



Istituto Comprensivo di Scuola dell'Infanzia, Primaria e Secondaria di primo grado ad indirizzo musicale

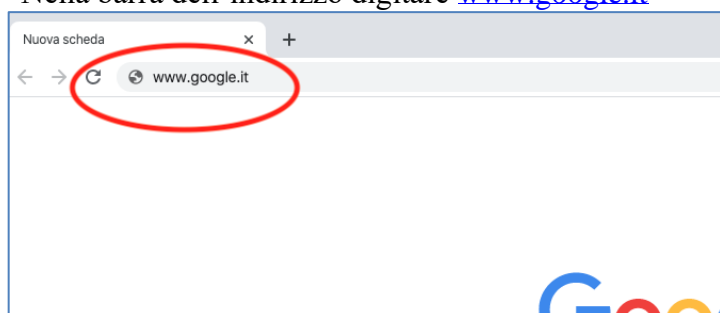
**EZIO CONTINO**

Guida accesso piattaforma GSUITE e creazione classe



1. Dal proprio pc (meglio un portatile in quanto è già dotato di webcam) aprire internet explorer o chrome.

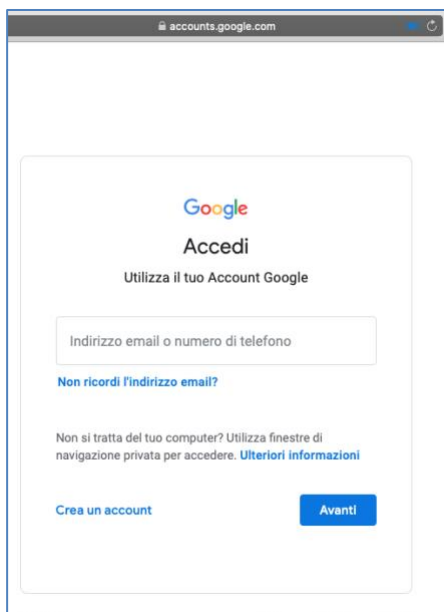
2. Nella barra dell'indirizzo digitare [www.google.it](http://www.google.it)



3. Cliccare su accedi



4. Inserire il nome utente

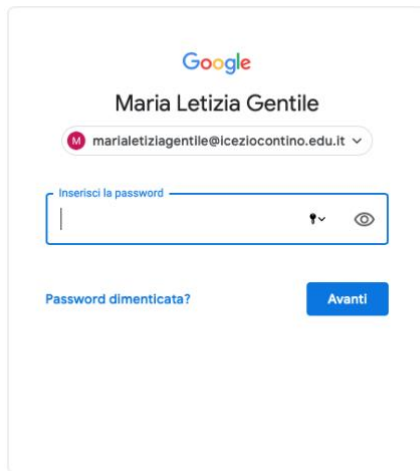


Il nome utente è così composto:  
[nomecognome@iceziocontino.edu.it](mailto:nomecognome@iceziocontino.edu.it)

es.  
il nome utente di Calogero Augello sarà  
[calogeroaugello@iceziocontino.edu.it](mailto:calogeroaugello@iceziocontino.edu.it)

---

5. Inserire la password e cliccare avanti




La password al primo accesso sarà uguale per tutti ed è la seguente:

12345678

In alcuni casi il sistema chiede di cambiare la password, può chiedere inoltre la verifica della parola segreta. In questo caso seguire le indicazioni a video.


---

6. Una volta avuto accesso alla propria area cliccare sui nove quadratini



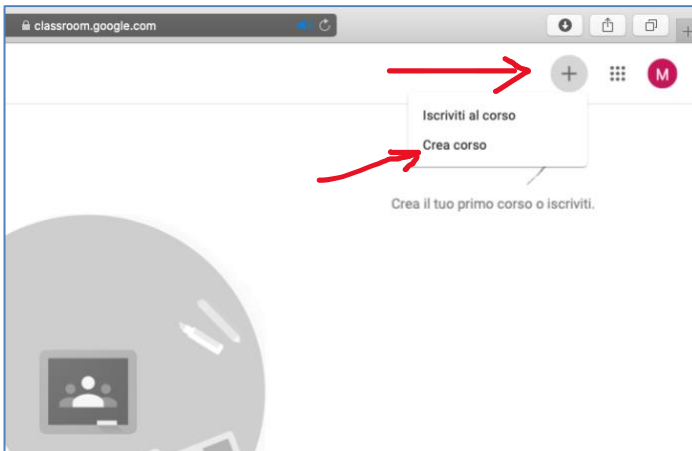
---

7. Cliccare su classroom e seguire le indicazioni a video



---

8. Cliccare su “+” e poi su crea corso. Seguire le indicazioni a video



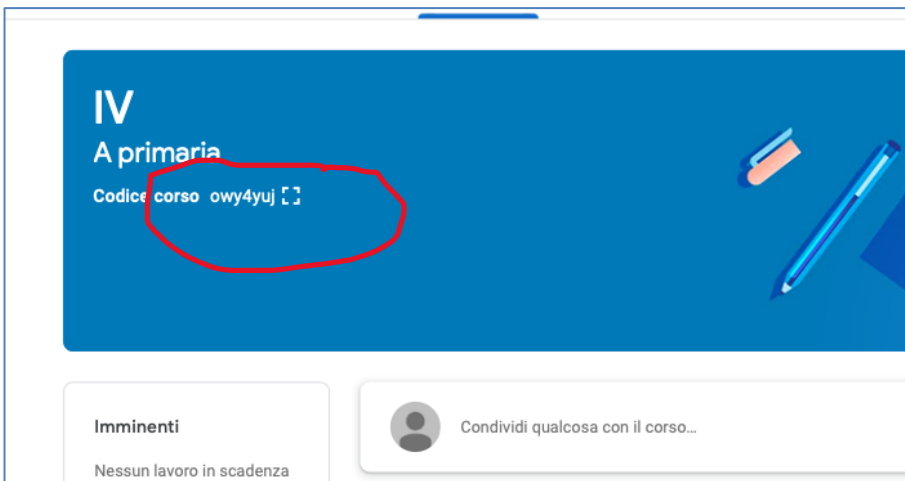
---

9. Inserire il nome della classe (lasciare vuoto materia)

A screenshot of the 'Crea corso' (Create course) form in Google Classroom. The form has four input fields: 'Nome corso (richiesto)' with the value 'IV', 'Sezione' with the value 'A primaria', 'Materia' (empty), and 'Stanza' (empty). At the bottom right of the form are two buttons: 'Annulla' and 'Crea'. Below the form, the text 'Non visualizzi i corsi esistenti?' is visible.

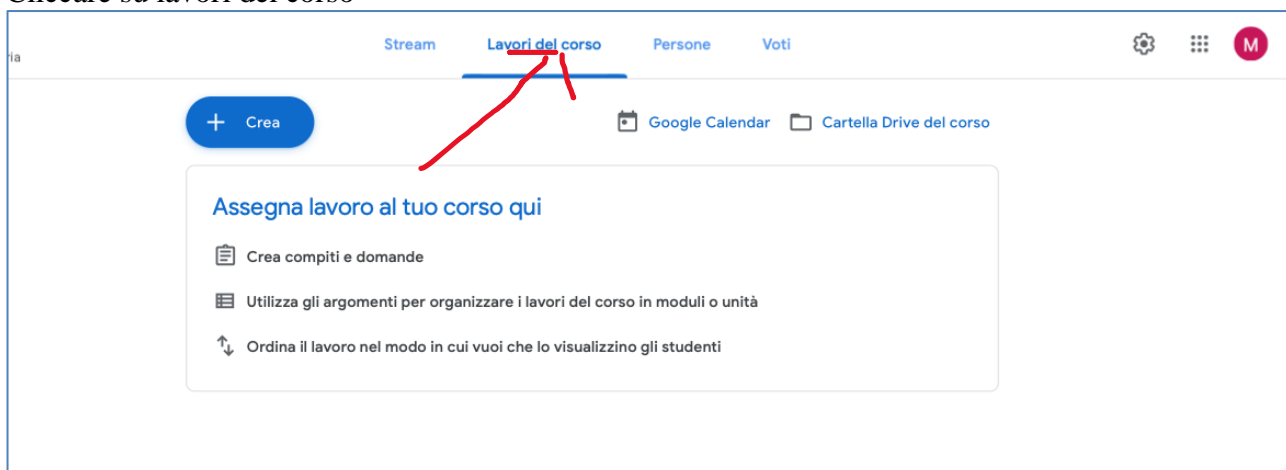
---

10. Prendere nota del codice.

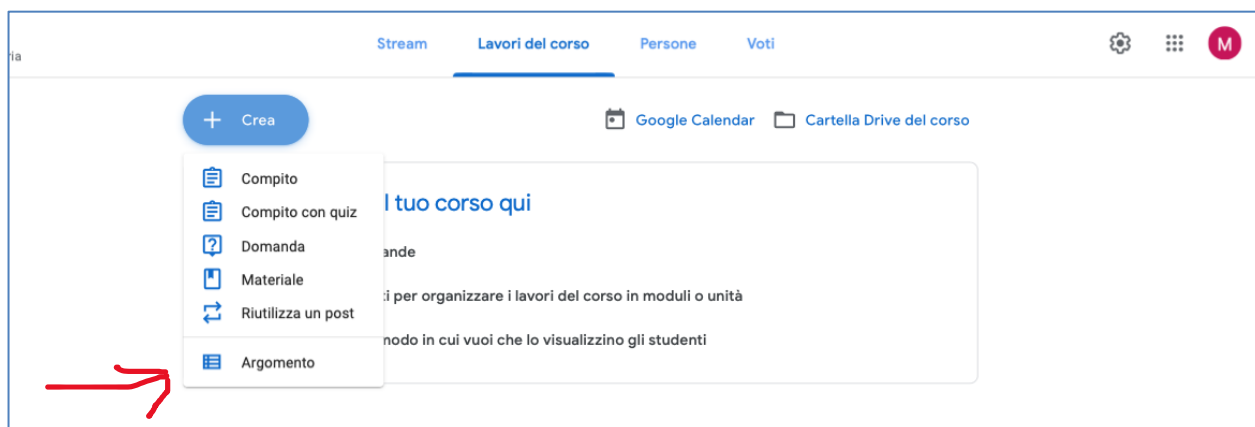


Questo codice va trasmesso ai genitori o agli alunni per iscriversi al corso. Prima di trasmettere il codice attendere ulteriori comunicazioni

## 11. Cliccare su lavori del corso



## 12. Cliccare su crea e poi su argomento



Create una argomento per ogni disciplina così come indicato nella circolare del Dirigente Scolastico es:

Per supporto e chiarimenti potete rivolgervi, oltre che al sottoscritto, ai docenti del Team Digitale

Teresa Balistreri

Vito Domenico Salvaggio

**L'animatore Digitale  
Calogero Augello**