



Istituto Comprensivo di Scuola dell'Infanzia,  
Primaria e Secondaria di primo grado ad  
indirizzo musicale

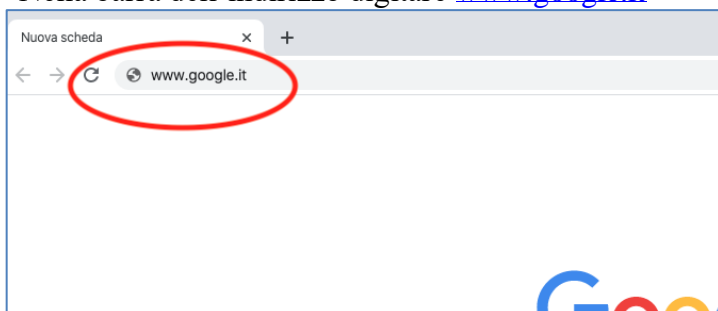
**EZIO CONTINO**

Guida accesso piattaforma GSUITE e registrazione ad un corso



1. Dal proprio pc (meglio un portatile in quanto è già dotato di webcam) aprire internet explorer o chrome.

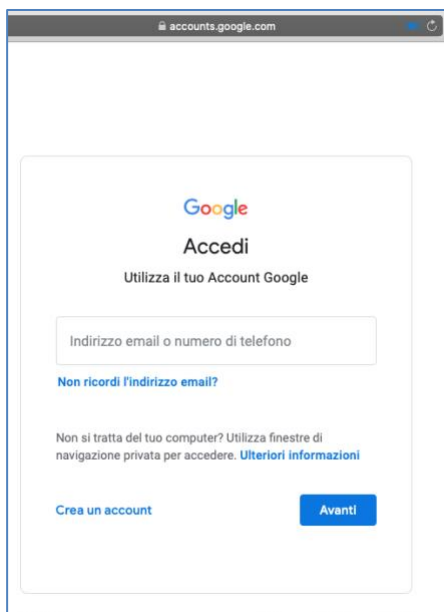
2. Nella barra dell'indirizzo digitare [www.google.it](http://www.google.it)



3. Cliccare su accedi



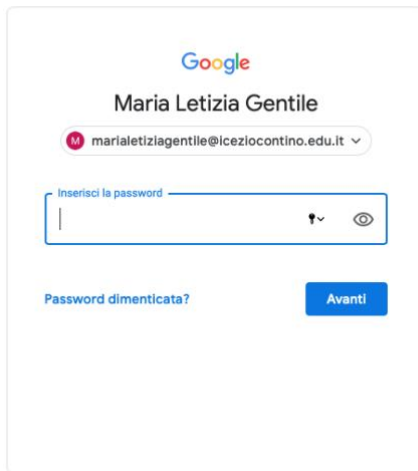
4. Inserire il nome utente



Il nome utente è così composto:  
[nomecognome@iceziocontino.edu.it](mailto:nomecognome@iceziocontino.edu.it)

---

5. Inserire la password e cliccare avanti



The screenshot shows the Google login interface. At the top is the Google logo. Below it, the name "Maria Letizia Gentile" is displayed. Underneath the name is a dropdown menu showing the email address "marialetziagentile@icezlocontino.edu.it". A password input field is present with the placeholder text "Inserisci la password". To the right of the input field are icons for a key (password visibility) and an eye (password visibility). Below the input field is a link that says "Password dimenticata?". At the bottom right of the form is a blue button labeled "Avanti".


La password al primo accesso sarà uguale per tutti ed è la seguente:

12345678

In alcuni casi il sistema chiede di cambiare la password, può chiedere inoltre la verifica della parola segreta. In questo caso seguire le indicazioni a video.


---

6. Una volta avuto accesso alla propria area cliccare sui nove quadratini



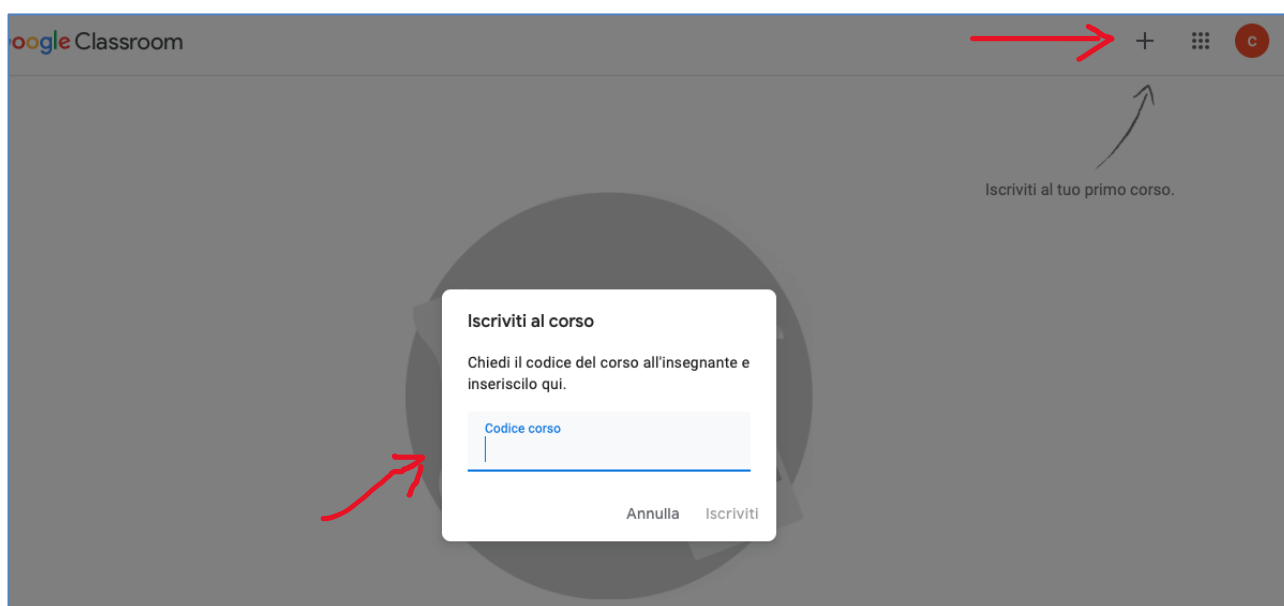
---

## 7. Cliccare su classroom e seguire le indicazioni a video



---

## 8. Cliccare su “+” e poi su iscriviti al corso. Seguire le indicazioni a video



Inserire il codice che consentirà di iscrivervi al corso “COLLEGIO DEI DOCENTI” (chiedere all’animatore digitale)

**L’animatore Digitale  
Calogero Augello**